

Préparer mon

# identifiant Apple

- L'identifiant Apple, c'est quoi?
- Créer mon identifiant Apple
- Configurer ton compte Mail
- L'équipe TECHNO



Guide identifiant Apple  
Année scolaire 2023-2024



# L'identifiant Apple, c'est quoi?

Attention !  
Ne créez pas votre compte iCloud avec l'adresse @eleve.collegecitoyen.ca tant que votre compte Microsoft n'a pas été créé et confirmé.  
Veuillez donc attendre de recevoir votre adresse courriel et mot de passe du Collège avant de procéder.

En général, l'identifiant iPad te permet d'accéder aux services Apple tels que App Store, Apple Music, iCloud, iMessage, FaceTime, etc. C'est grâce à celui-ci que tu peux télécharger tes applications et jeux préférés.

Au Collège Citoyen, nous te demandons de créer un identifiant au moyen de l'adresse courriel du Collège afin de nous permettre de configurer ton appareil et d'en faire un outil d'apprentissage efficace.

Ainsi, tu verras certaines applications s'installer sur ton iPad, comme par magie, à tout moment en cours d'année. Ces applications te seront utiles alors ne les supprime surtout pas !

Le but de cette présentation est de te guider dans la préparation de ton iPad pour le retour en classe.

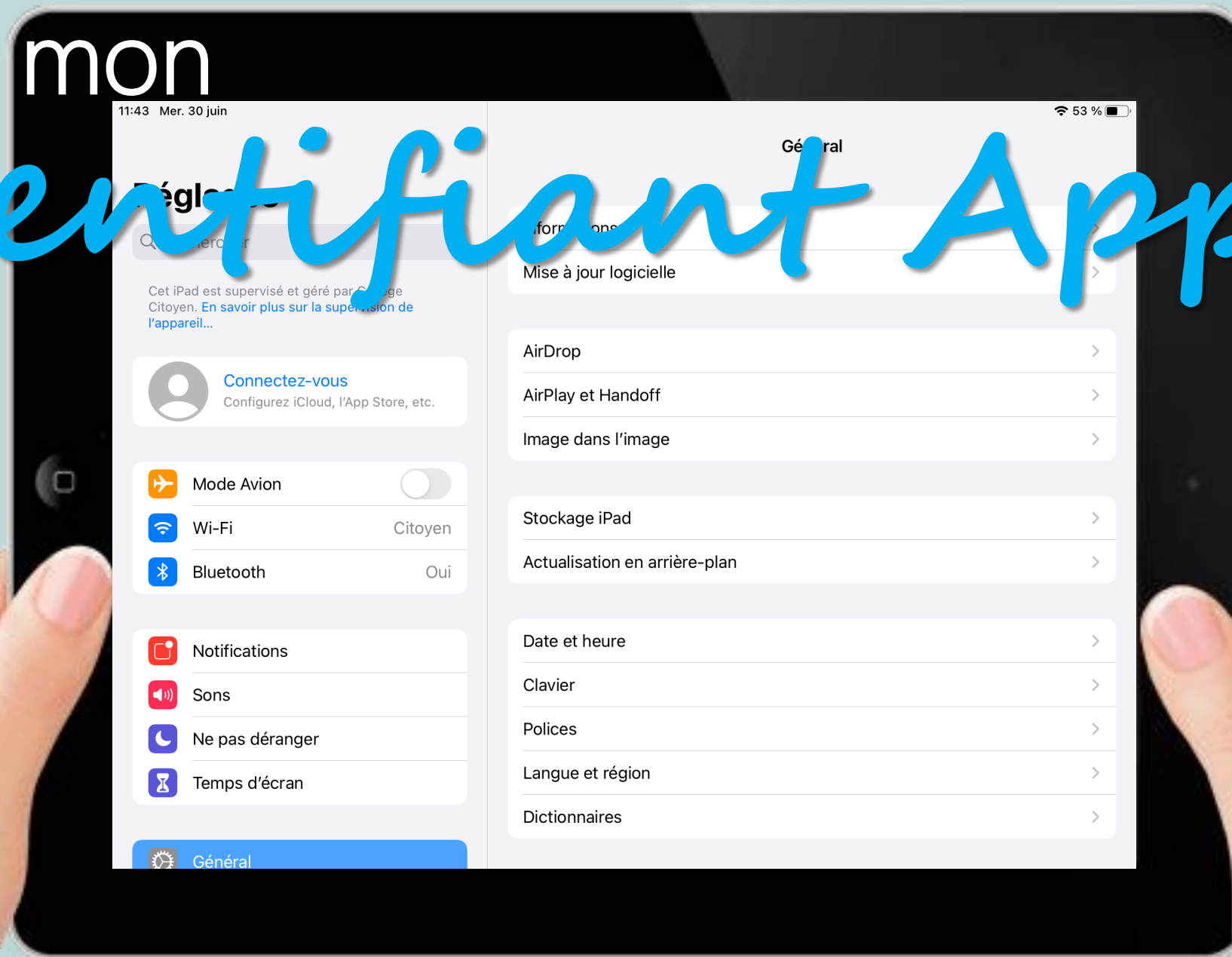
## Il y a deux objectifs à atteindre :

- Créer ton identifiant Apple – Collège Citoyen;
- Configurer la boîte courriel Mail;



Créer mon

# identifiant Apple



# Réglages

Rechercher

Cet iPad est supervisé et géré par Collège Citoyen. [En savoir plus sur la supervision de l'appareil...](#)



**Connectez-vous**

Configurez iCloud, l'App Store, etc.



Mode Avion



Wi-Fi

Citoyen



Bluetooth

Oui



Notifications



Sons



Ne pas déranger



Temps d'écran



Général

## Général

Informations



Mise à jour logicielle



AirDrop



AirPlay et Handoff



Image dans l'image



Stockage iPad



Actualisation en arrière-plan



Date et heure



Clavier



Polices



Langue et région



Dictionnaires



## OBJECTIF 1

### Créer un identifiant Apple sur un iPad

Vous pouvez créer un nouvel identifiant Apple au moment de configurer votre appareil ou en le configurant plus tard dans l'App Store.

Pour démarrer, cliquer sur **Connectez-vous**



## Réglages

Rechercher

Cet iPad est supervisé et géré par  
Citoyen. [En savoir plus sur la supervision de l'appareil...](#)



Connectez-vous  
Configurez iCloud, l'App Store, etc.



Mode Avion



Wi-Fi



Bluetooth



Notifications



Sons



Ne pas déranger



Temps d'écran



Général

Annuler

Suivant

## Identifiant Apple

Connectez-vous avec votre identifiant Apple pour utiliser iCloud et d'autres services Apple.

Identifiant Apple Adresse courriel



Pas d'identifiant ou identifiant oublié?



Votre identifiant Apple est le compte avec lequel vous accédez aux services Apple.



Les informations de votre identifiant Apple sont utilisées pour activer les services d'Apple lorsque vous vous connectez, y compris la sauvegarde iCloud qui sauvegarde automatiquement les données de votre appareil au cas où vous ayez besoin de remplacer ou de restaurer ce dernier. Le numéro de série de votre appareil pourrait être utilisé pour vérifier l'admissibilité aux offres de service. [Découvrez comment vos données sont gérées...](#)

Dictionnaires

- Toucher *Pas d'identifiant ou identifiant oublié?*



## Réglages

Rechercher

Cet iPad est supervisé et géré par  
Citoyen. [En savoir plus sur la supe](#)  
l'appareil...



Connectez-vous  
Configurez iCloud, l'A



Mode Avion



Wi-Fi



Bluetooth



Notifications



Sons



Ne pas déranger



Temps d'écran



Général

Annuler

Suivant

## Identifiant Apple

Connectez-vous avec votre identifiant Apple pour utiliser iCloud et  
d'autres services Apple.

Identifiant Appl

Pas d'identifiant ou  
identifiant oublié?

[Créer un identifiant Apple](#)[Identifiant Apple oublié?](#)

Annuler

Votre identifiant Apple est le compte avec lequel vous accédez aux  
services Apple.



Les informations de votre identifiant Apple sont utilisées pour activer les services d'Apple  
lorsque vous vous connectez, y compris la sauvegarde iCloud qui sauvegarde automatiquement  
les données de votre appareil au cas où vous ayez besoin de remplacer ou de restaurer ce  
dernier. Le numéro de série de votre appareil pourrait être utilisé pour vérifier l'admissibilité aux  
offres de service. [Découvrez comment vos données sont gérées...](#)

Dictionnaires

- Appuyer sur  
*Créer un identifiant Apple*

# Réglages

Rechercher

Cet iPad est supervisé et géré par Citoyen. [En savoir plus sur la supervision de l'appareil...](#)



Connectez-vous  
Configurez iCloud, l'App Store et les services Apple.

Mode Avion

Wi-Fi

Bluetooth

Notifications

Sons

Ne pas déranger

Temps d'écran

Général

Annuler

Suivant

## Nom et date de naissance

Prénom

Nom

Date de naissance 2000-01-01

Nous utilisons votre date de naissance pour déterminer les services à configurer sur cet iPad.

|    |          |      |
|----|----------|------|
| 29 | octobre  | 1997 |
| 30 | novembre | 1998 |
| 31 | décembre | 1999 |
| 1  | janvier  | 2000 |
| 2  | février  | 2001 |
| 3  | mars     | 2002 |
| 4  | avril    | 2003 |

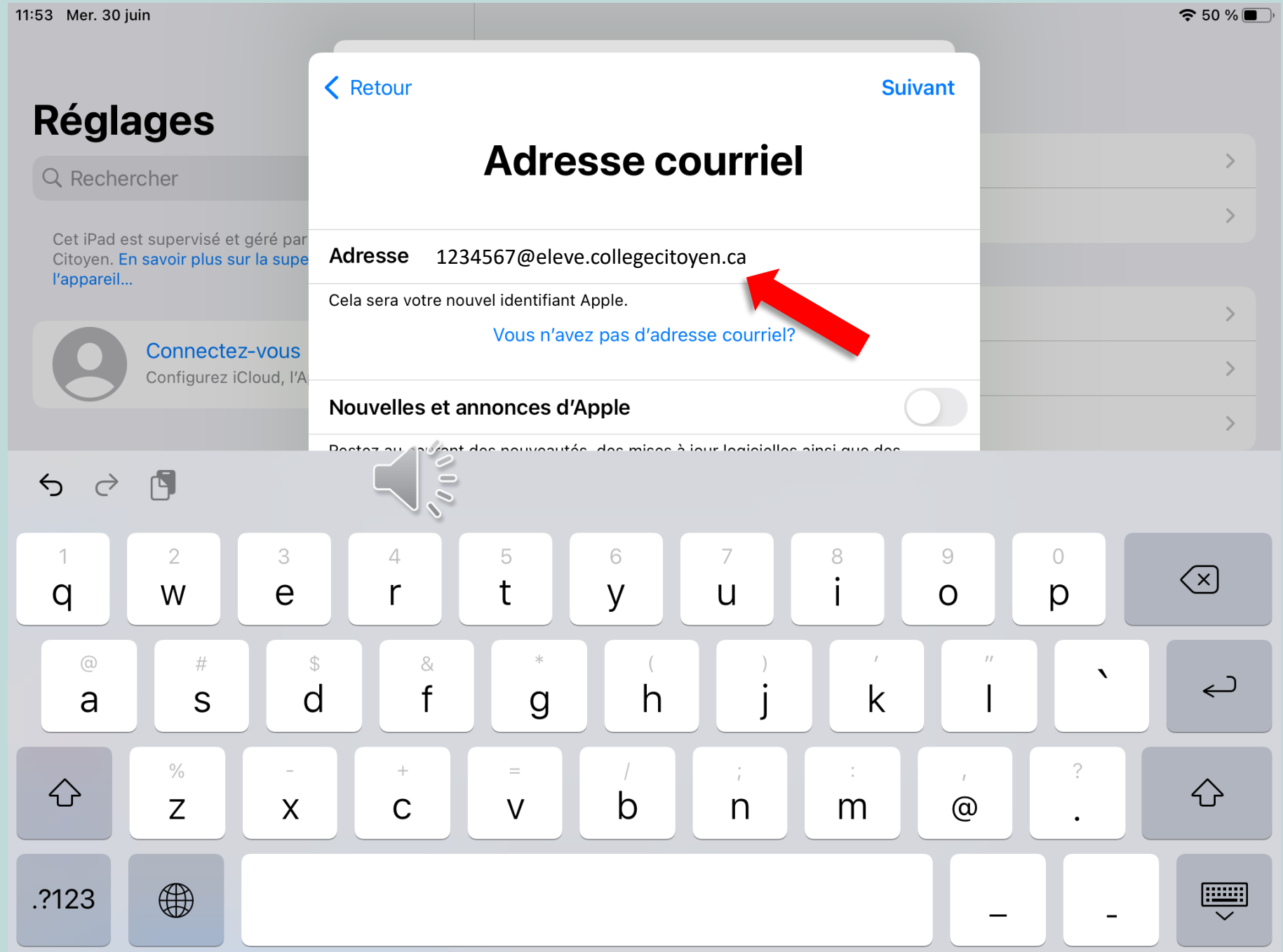


Inscrire votre prénom et votre nom.

Sélectionner la date de naissance  
*1 janvier 2010*

Toucher *Suivant*

- Ajouter votre adresse courriel  
[@eleve.collegecitoyen.ca](mailto:@eleve.collegecitoyen.ca)
- Appuyer sur *Suivant*





# Réglages

Rechercher

Cet iPad est supervisé et géré par  
Citoyen. [En savoir plus sur la super-  
l'appareil...](#)



[Connectez-vous](#)  
Configurez iCloud, l'A



Mode Avion



Wi-Fi



Bluetooth



Notifications



Sons



Ne pas déranger



Temps d'écran



Général

## Mot de passe

[Retour](#)

[Suivant](#)

Mot de passe

!Abcdef99

Confirmer

Votre mot de passe doit comporter au moins 8 caractères, dont un chiffre, une lettre majuscule et une lettre minuscule.



Dictionnaires

- Ajouter votre mot de passe du Collège.

ex. : !Abcdef99

- Sélectionner *Suivant*

# Réglages

Rechercher

Cet iPad est supervisé et géré par  
Citoyen. [En savoir plus sur la supervision de l'appareil...](#)



Connectez-vous  
Configurez iCloud, l'App Store et les services Apple.



Mode Avion



Wi-Fi



Bluetooth



Notifications



Sons



Ne pas déranger



Temps d'écran



Général

< Retour

Suivant >

## N° de téléphone

Entrez un numéro de téléphone pouvant être utilisé pour valider votre identité par SMS ou par appel téléphonique.

+1 (Canada) >

(514) 974-7649 >



VALIDER PAR :

SMS

Appel téléphonique

Des frais de messagerie ou de données peuvent s'appliquer.

Dictionnaires >

- Ajouter votre numéro de téléphone.
- Toucher *Suivant*

# Réglages

Rechercher

Cet iPad est supervisé et géré par  
Citoyen. [En savoir plus sur la supervision de l'appareil...](#)



**Connectez-vous**  
Configurez iCloud, l'App Store, etc.



Mode Avion



Wi-Fi



Bluetooth



Notifications



Sons



Ne pas déranger



Temps d'écran



Général

Langue et région

Dictionnaires

[Retour](#)

[Suivant](#)

## Code de validation

Entrez le code de validation envoyé au

+

— — — — —

[Vous n'avez pas reçu de code de validation?](#)



- Entrer le code de validation qui vous a été envoyé sur votre téléphone.
- Appuyer sur ***Suivant***

# Réglages

Rechercher

Cet iPad est supervisé et géré par  
Citoyen. [En savoir plus sur la supe](#)  
l'appareil...



[Connectez-vous](#)  
Configurez iCloud, l'A



Mode Avion



Wi-Fi



Bluetooth



Notifications



Sons



Ne pas déranger



Temps d'écran



Général

Dictionnaires

[Retour](#)

## Modalités

[Envoyer par courriel](#)

Veuillez lire les modalités suivantes avant d'utiliser votre appareil iOS. En utilisant votre appareil iOS, vous acceptez d'être lié par les Modalités d'iOS. Si vous choisissez d'utiliser iCloud ou les Services multimédia Apple, ou les deux, vous acceptez d'être lié par leurs modalités respectives.

[A. Modalités d'iOS](#)

[B. Modalités d'iCloud](#)

[C. Modalités des Services multimédia Apple](#)

**LISEZ ATTENTIVEMENT CE CONTRAT DE LICENCE DE LOGICIEL (LA « LICENCE ») AVANT D'UTILISER VOTRE APPAREIL iOS OU DE TÉLÉCHARGER LA MISE À JOUR DU LOGICIEL FOURNIE AVEC LA PRÉSENTE LICENCE. L'UTILISATION DE VOTRE APPAREIL iOS OU LE TÉLÉCHARGEMENT D'UNE MISE À JOUR, LE CAS ÉCHÉANT, IMPLIQUE QUE VOUS ACCEPTEZ LES MODALITÉS DE CETTE LICENCE.**

**SI VOUS ÊTES EN DÉSACCORD AVEC LES CONDITIONS DE CETTE LICENCE, N'UTILISEZ PAS L'APPAREIL iOS ET NE TÉLÉCHARGEZ PAS CETTE MISE À JOUR. SI VOUS AVEZ RÉCEMMENT ACHÉTÉ UN APPAREIL iOS ET QUE VOUS MÊME**

[Refuser](#)

[Accepter](#)

- Après avoir lu les modalités...
- Sélectionner *Accepter*

# Réglages

Rechercher

Cet iPad est supervisé et géré par  
Citoyen. [En savoir plus sur la super  
l'appareil...](#)



**Connectez-vous**  
Configurez iCloud, l'A



Mode Avion



Wi-Fi



Bluetooth



Notifications



Sons



Ne pas déranger



Temps d'écran



Général

Dictionnaires

< Retour

## Modalités

Envoyer par courriel

Veillez lire les modalités suivantes avant d'utiliser votre appareil iOS. En utilisant votre appareil iOS, vous acceptez d'être lié par les Modalités d'iOS. Si vous choisissez d'utiliser iCloud ou les Services multimédia Apple, ou les deux, vous acceptez d'être lié par leurs modalités.

A. Modalités d'iOS

B. Modalités d'iCloud

C. Modalités des Se

### Modalités

J'accepte les Modalités d'iOS, d'iCloud  
et des Services multimédia Apple.

Annuler

Accepter

**LISEZ ATTENTIVEMENT CE CONTRAT DE LICENCE DE LOGICIEL (CET « LICENCE ») AVANT D'UTILISER VOTRE APPAREIL iOS OU DE TÉLÉCHARGER LA MISE À JOUR DU LOGICIEL FOURNIE AVEC LA PRÉSENTE LICENCE. L'UTILISATION DE VOTRE APPAREIL iOS OU LE TÉLÉCHARGEMENT D'UNE MISE À JOUR, LE CAS ÉCHÉANT, IMPLIQUE QUE VOUS ACCEPTEZ LES MODALITÉS DE CETTE LICENCE.**

**SI VOUS ÊTES EN DÉSACCORD AVEC LES CONDITIONS DE CETTE LICENCE, N'UTILISEZ PAS L'APPAREIL iOS ET NE TÉLÉCHARGEZ PAS CETTE MISE À JOUR. SI VOUS AVEZ RÉCEMMENT ACHÉTÉ UN APPAREIL iOS ET QUE VOUS N'ÊTES PAS EN**

Refuser

Accepter

- Toucher *Accepter*

# Réglages

Rechercher

Cet iPad est supervisé et géré par Citoyen. [En savoir plus sur la supervision de l'appareil...](#)



Fabrice Archa  
Identifiant Apple, iCloud

MàJ des réglages de l'identifiant



Mode Avion



Wi-Fi



Bluetooth



Notifications



Sons



Ne pas déranger



Temps d'écran

Dictionnaires



## Entrer le code de l'iPad

Le code qui vous permet de déverrouiller cet iPad servira aussi à accéder aux mots de passe enregistrés et à d'autres données sensibles stockées dans iCloud.



- Confirmer le tout à l'aide du code de l'iPad

Pour compléter l'objectif 1, il faut accomplir le 2<sup>e</sup> objectif.



# Configurer

# ton compte Mail



# Réglages

Rechercher

Cet iPad est supervisé et géré par Collège Citoyen. [En savoir plus sur la supervision de l'appareil...](#)



Valider l'adresse courriel



Mode Avion



Wi-Fi

Citoyen



Bluetooth

Oui



Notifications



Sons



Ne pas déranger



Temps d'écran

## Identifiant Apple



**FA**  
 Citoyen  
 Citoyen

Valider l'adresse courriel

Utiliser une autre adresse courriel

Nom et coordonnées

Mot de passe et sécurité

Paiement et livraison

Abonnements



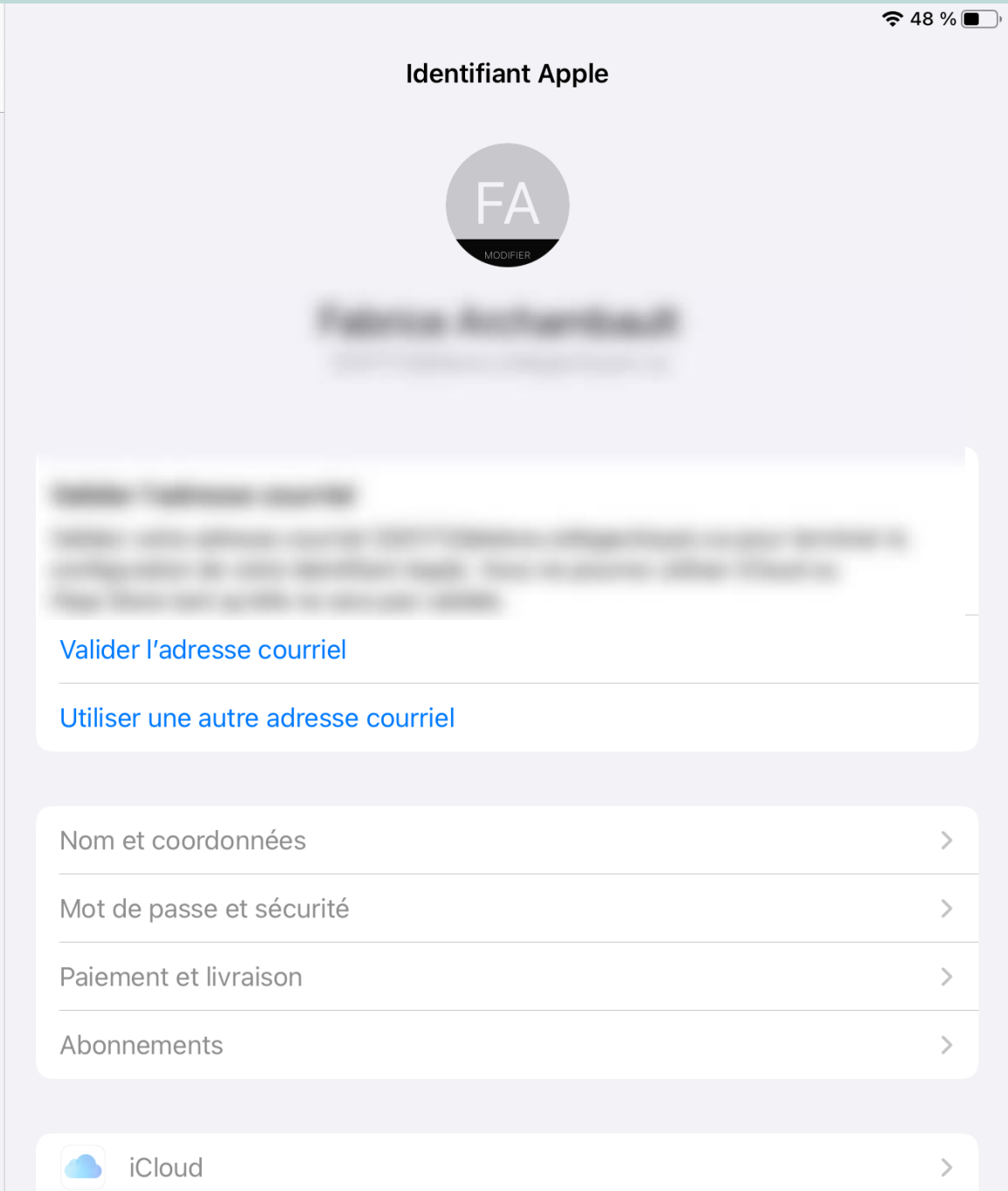
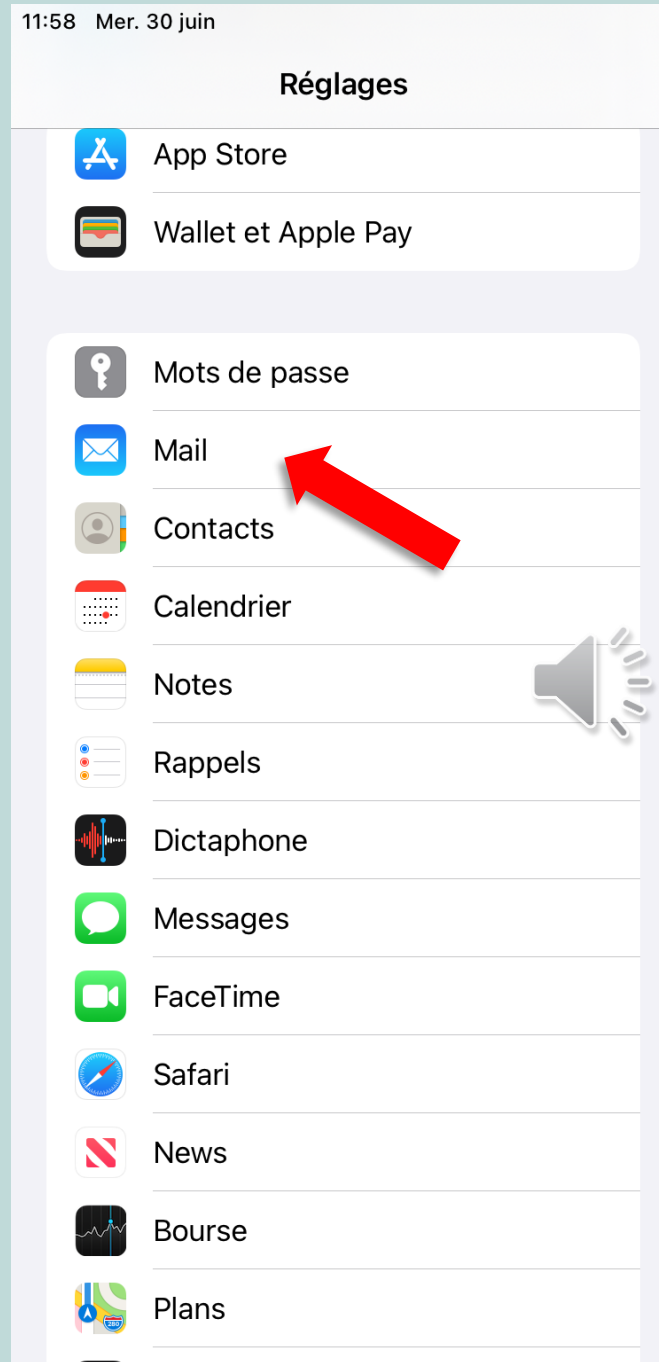
iCloud

Afin de compléter la création de l'identifiant Apple, vous devrez valider l'adresse courriel. Pour y arriver, nous allons maintenant configurer le compte Mail.

## OBJECTIF 2


Configurer le compte Mail avec l'adresse @eleve.collegecitoyen.ca

- Ouvrir les réglages de l'iPad.
- Dérouler le panneau de gauche jusqu'à l'application *Mail*.
- Toucher *Mail*



### Réglages


 Siri et Rechercher


 Touch ID et code

 Batterie

 Confidentialité

 App Store

 Wallet et Apple Pay

 Mots de passe

 Mail

 Contacts

 Calendrier

 Notes

 Rappels

 Dictaphone

 Messages



- Appuyer sur *Comptes*

### Mail

#### AUTORISATIONS D'ACCÈS DE « MAIL »

 Siri et Rechercher >

 Notifications  
Pastilles >

#### LANGUE PRÉFÉRÉE

 Langue

Français (Canada) >

Comptes 1 >



#### LISTE DE MESSAGES

Aperçu

2 lignes >

Vignettes À / Cc

Options de balayage >

#### MESSAGES

Confirmer la suppression

Charger les images distantes

### Réglages

- Siri et Rechercher
- Touch ID et code
- Batterie
- Confidentialité

- App Store
- Wallet et Apple Pay

Mots de passe

**Mail**

- Contacts
- Calendrier
- Notes
- Rappels
- Dictaphone
- Messages



- Sélectionner *Ajouter un compte*

### < Mail

### Comptes

#### COMPTES

iCloud  
Inactif >

Ajouter un compte >



Nouvelles données Push >

### Réglages

- Siri et Rechercher
- Touch ID et code
- Batterie
- Confidentialité

- App Store
- Wallet et Apple Pay

Mots de passe

**Mail**

- Contacts
- Calendrier
- Notes
- Rappels
- Dictaphone
- Messages

### < Comptes

### Ajouter un compte

iCloud

Microsoft Exchange

Google™

yahoo!

Aol.

Outlook.com

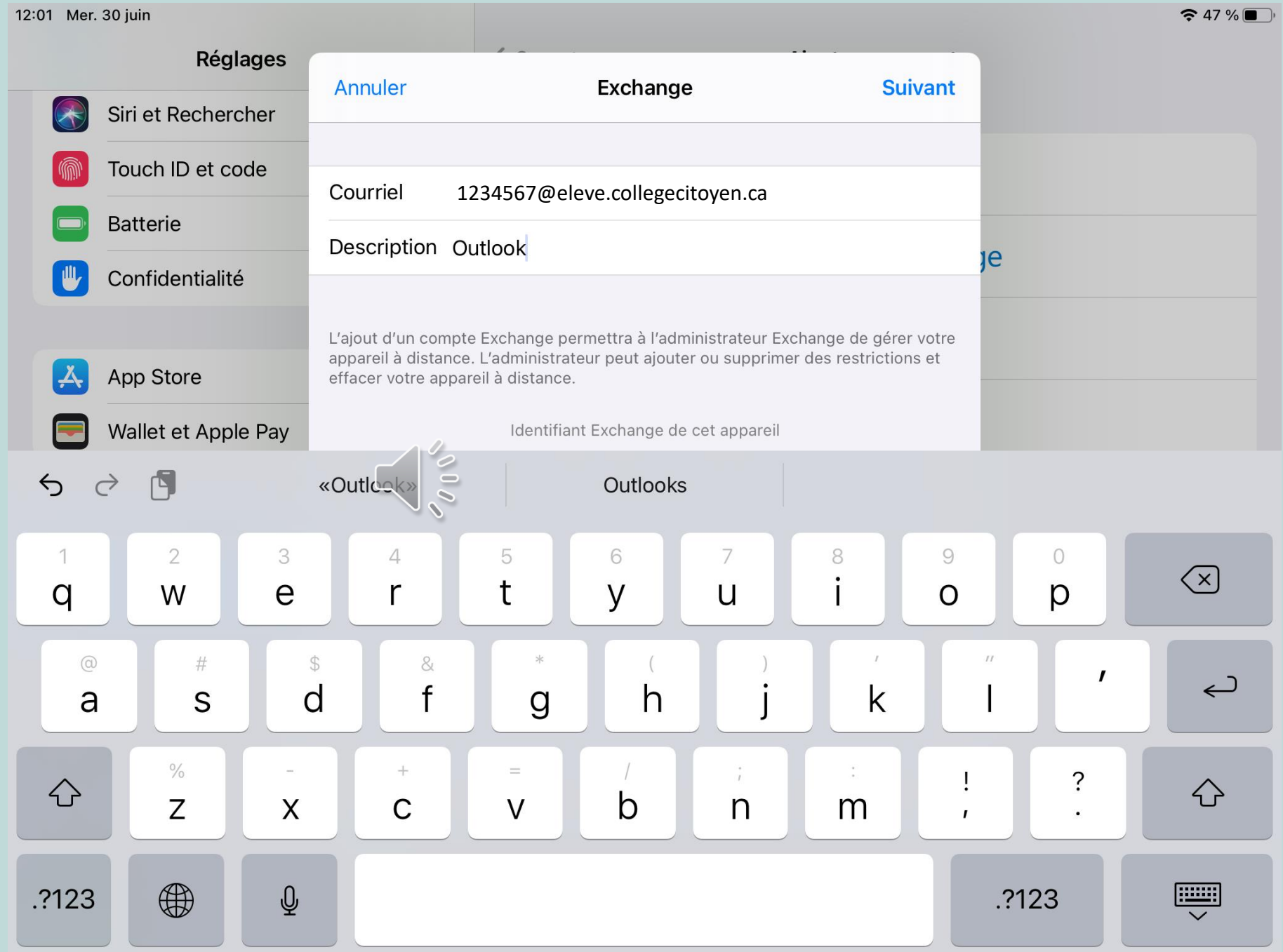
Autre






- Toucher *Microsoft Exchange*



- Ajouter l'adresse courriel du collègue.
- Ajouter *Outlook* comme description.
- Toucher *Suivant*



- Ajouter le mot de passe du Collège.  
ex. : !Abcdef99
- Sélectionner *Suivant*

 Microsoft  
← 1234567@eleve.collegecitoyen.ca  
**Entrer le mot de passe**  
●●●●●●  
   
[J'ai oublié mon mot de passe](#)  
[Se connecter avec un autre compte](#)  
[Connexion](#)



3201712@eleve.collegecitoyen.ca

## Autorisations demandées

### Apple Internet Accounts

Apple Inc. 

Cette application voudrait :



- ✓ Maintain access to data you have given it access to
- ✓ View your basic profile
- ✓ Access your mailboxes

En acceptant ces autorisations, vous autorisez cette appli à utiliser vos données tel que défini dans leurs conditions d'utilisation et leur énoncé de confidentialité. **L'éditeur n'a pas fourni de liens vers ses conditions afin que vous puissiez les consulter.** Vous pouvez modifier ces autorisations à l'adresse <https://myapps.microsoft.com>. [Afficher les détails](#)

Cette application vous semble suspecte? [Signalez-la ici](#)

Annuler

Accepter 

- Appuyer sur *Accepter*

- Siri et Rechercher
- Touch ID et code
- Batterie
- Confidentialité

- App Store
- Wallet et Apple Pay

Mots de passe

Mail

Contacts

Calendrier

Notes

Rappels

Dictaphone

Messages

Annuler

Outlook

Enregistrer

- Mail
- Contacts
- Calendrier
- Rappels
- Notes

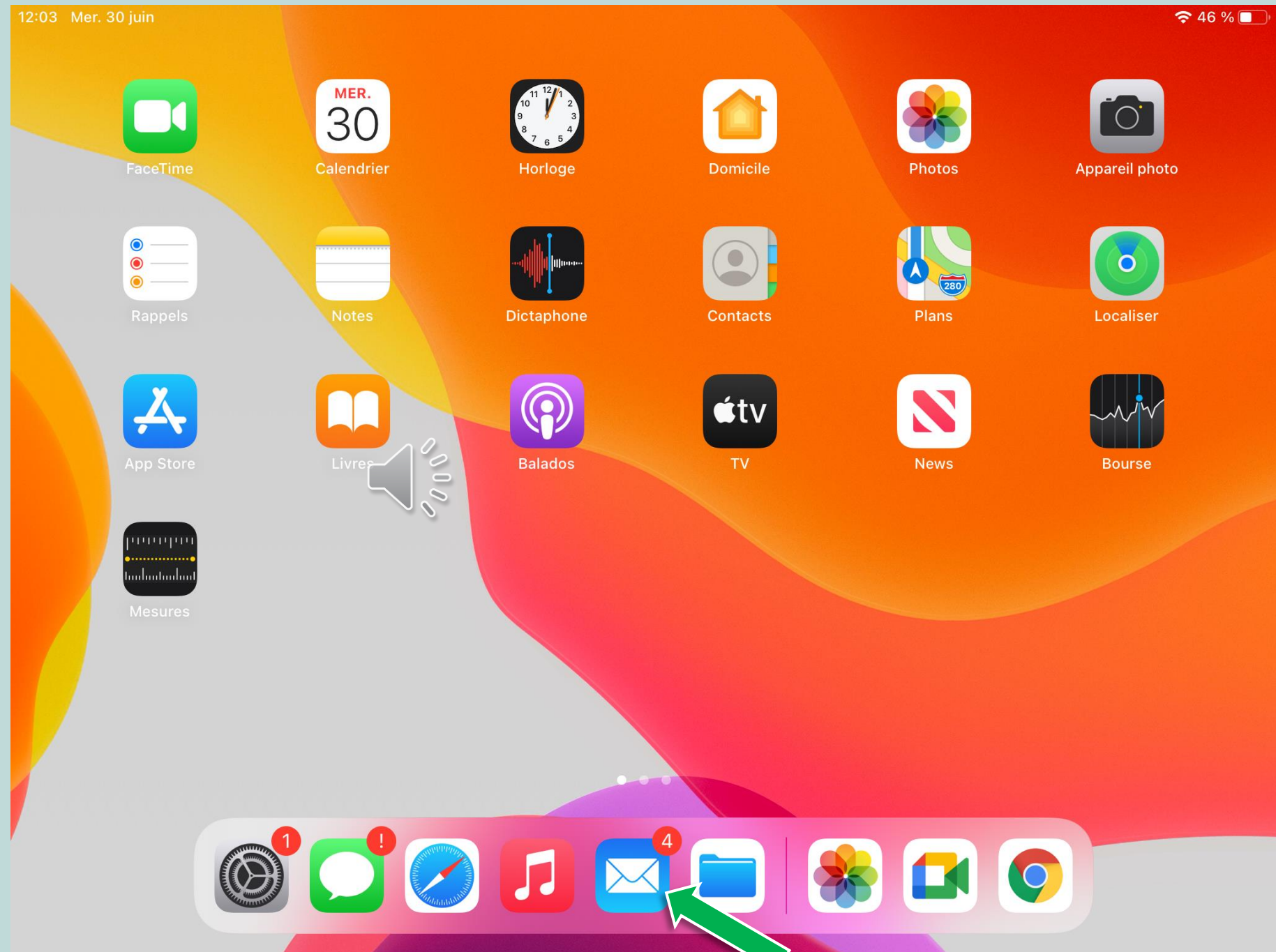


- Toucher *Enregistrer*

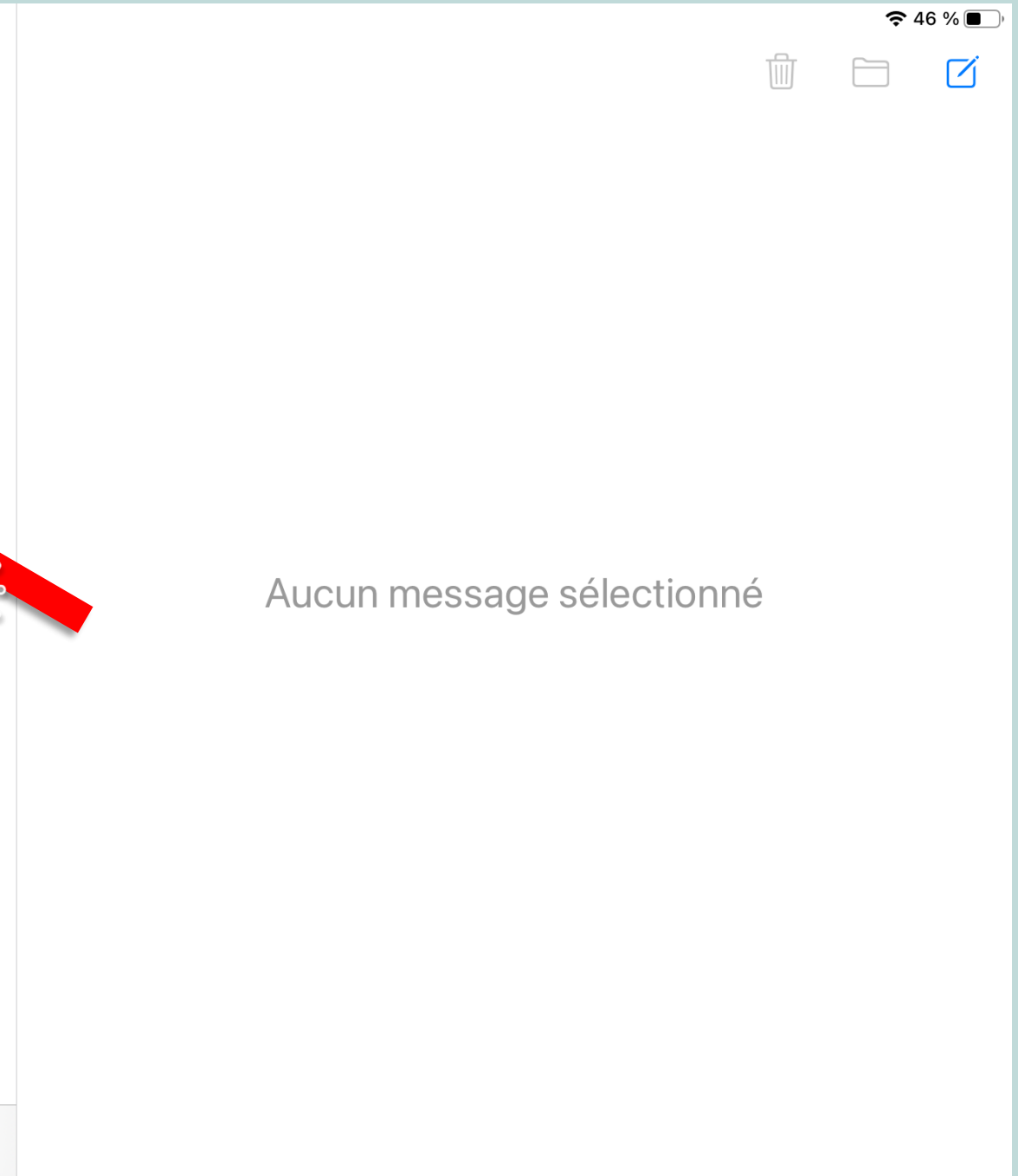
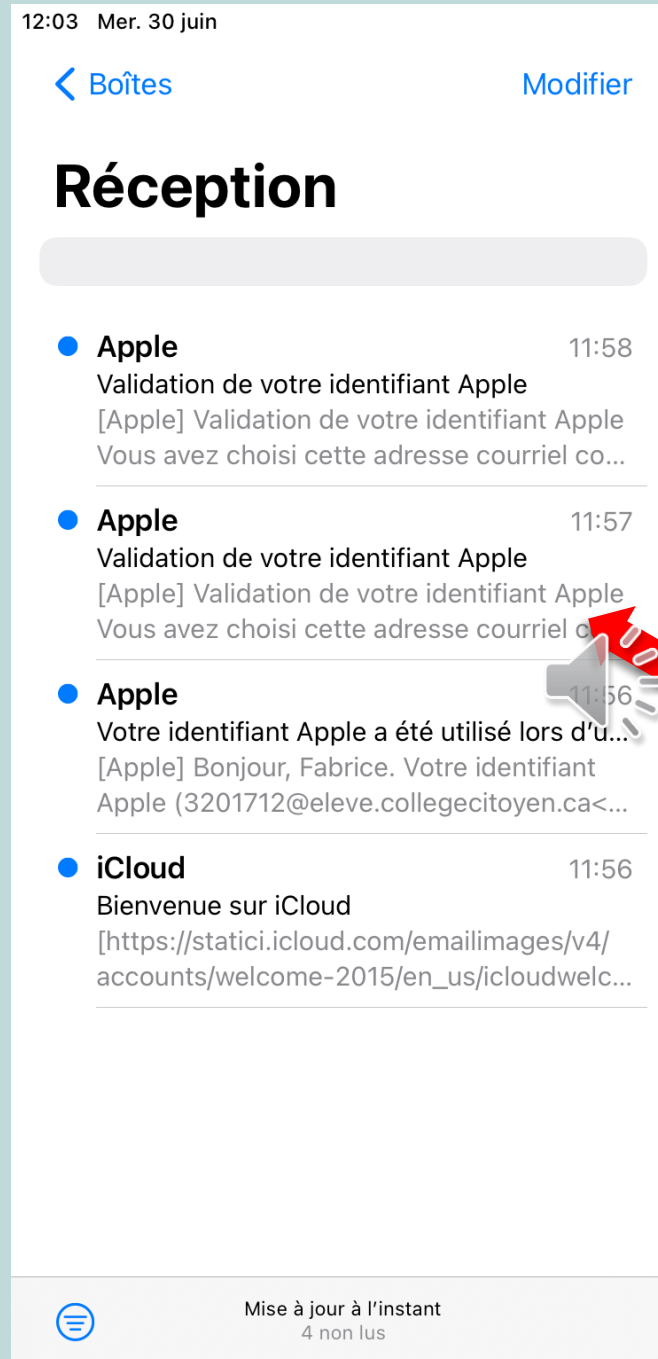
L'objectif 2 est maintenant complété.

Allons valider l'adresse courriel de votre compte iCloud.

**Sélectionner l'icône *Mail***



- Dans la liste des messages, repérer le message :  
**Validation de votre identifiant Apple**





- Dans le corps du message, appuyer sur *Valider maintenant*

12:03 Mer. 30 juin

[← Boîtes](#) [Modifier](#)

## Réception

---

**Apple** 11:58  
Validation de votre identifiant Apple  
[Apple] Validation de votre identifiant Apple  
Vous avez choisi cette adresse courriel co...


**Apple** 11:57  
Validation de votre identifiant Apple  
[Apple] Validation de votre identifiant Apple  
Vous avez choisi cette adresse courriel co...

**Apple** 11:56  
Votre identifiant Apple a été utilisé lors d'u...  
[Apple] Bonjour, Fabrice. Votre identifiant  
Apple (3201712@eleve.collegecitoyen.ca<...




---

**iCloud** 11:56  
Bienvenue sur iCloud  
[https://statici.icloud.com/emailimages/v4/  
accounts/welcome-2015/en\_us/icloudwelc...

---


 Mise à jour à l'instant  
1 non lu

46 %

**Apple** 11:57  
À : Fabrice ARCHAMBAULT >

### Validation de votre identifiant Apple




## Validation de votre identifiant Apple

Vous avez choisi cette adresse courriel comme nouvel identifiant Apple. Pour valider que cette adresse courriel vous appartient, cliquez sur le lien ci-dessous, puis connectez-vous à l'aide de votre identifiant Apple et de votre mot de passe.

[Valider maintenant >](#)

**Pourquoi recevez-vous ce courriel?**  
Apple exige une validation chaque fois qu'une adresse courriel est choisie comme identifiant Apple. Votre adresse courriel ne peut être utilisée avant d'avoir été validée.



Mail 12:05 Mer. 30 juin

id.apple.com

## Valider l'adresse courriel

Identifiant Apple

Entrez votre identifiant Apple et votre mot de passe pour valider

1234567@eleve.collegecitoyen.ca

1234567@eleve.collegecitoyen.ca

●●●●●●●●

→

Encore plus de façons de magasiner : [Trouvez un Apple Store](#) ou un [revendeur](#) à proximité. Ou appelez au 1 800 MY-APPLE.

© 2021 Apple Inc. Tous droits réservés.

Politique de confidentialité | Utilisation de témoins | Conditions d'utilisation | Ventes et remboursements | Avis juridique | Plan du site

Canada

Vous serez redirigé vers la page d'accueil du site d'Apple.

- Inscrire le mot de passe  
ex. : **!Abcdef99**
- Cliquer sur la flèche.



AA

id.apple.com



## Valider l'adresse courriel

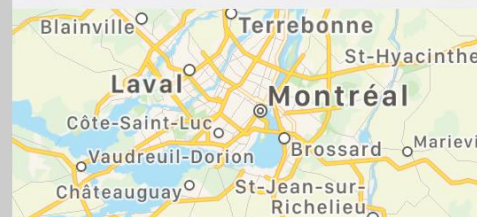
Identifiant Apple

### Identification à deux facteurs

**Demande de connexion avec  
l'identifiant Apple**

**:1234567@eleve.collegeci  
toyen.ca**

Votre identifiant Apple est utilisé pour  
se connecter à un appareil près de  
Montréal, QC.



Refuser

Autoriser



- Toucher *Autoriser*

Encore plus de façons de magasiner : [Trouvez un Apple Store](#) ou un [revendeur](#) à proximité. Ou appelez au 1 800 MY-APPLE.

© 2021 Apple Inc. Tous droits réservés.

Canada

[Politique de confidentialité](#) | [Utilisation de témoins](#) | [Conditions d'utilisation](#) | [Ventes et remboursements](#) | [Avis juridique](#) | [Plan du site](#)

- Entrer le **code de validation** de l'identifiant Apple qui s'affichera.

Mail 12:05 Mer. 30 juin

id.apple.com

## Valider l'adresse courriel

Identifiant Apple

### Identification à deux facteurs

Code de validation de l'identifiant Apple

Entrez ce code de validation sur votre appareil pour vous connecter. Ne le partagez avec personne.

0 0 0 0 0 0

OK

Un message à vous a été envoyé. Cliquez sur le lien pour continuer.

Encore plus de façons de magasiner : [Trouvez un Apple Store](#) ou un [revendeur](#) à proximité. Ou appelez au 1 800 MY-APPLE.

© 2021 Apple Inc. Tous droits réservés.

Politique de confidentialité | Utilisation de témoins | Conditions d'utilisation | Ventes et remboursements | Avis juridique | Plan du site

Canada

## Valider l'adresse courriel

Identifiant Apple



### Identifiant Apple et confidentialité

Votre identifiant Apple est conçu pour protéger vos données personnelles et vous permettre de choisir ce que vous voulez partager. Nous travaillons très fort pour protéger votre vie privée et recueillir uniquement les données dont nous avons besoin pour améliorer votre expérience. [Découvrir comment vos données sont gérées.](#)

Lorsque vous vous connectez sur ce site Web, Apple enregistre certaines données d'utilisation, telles que votre adresse IP, l'heure, le niveau de sécurité et l'historique de connexion, à des fins de sécurité, d'assistance et de création de rapports.

Continuer

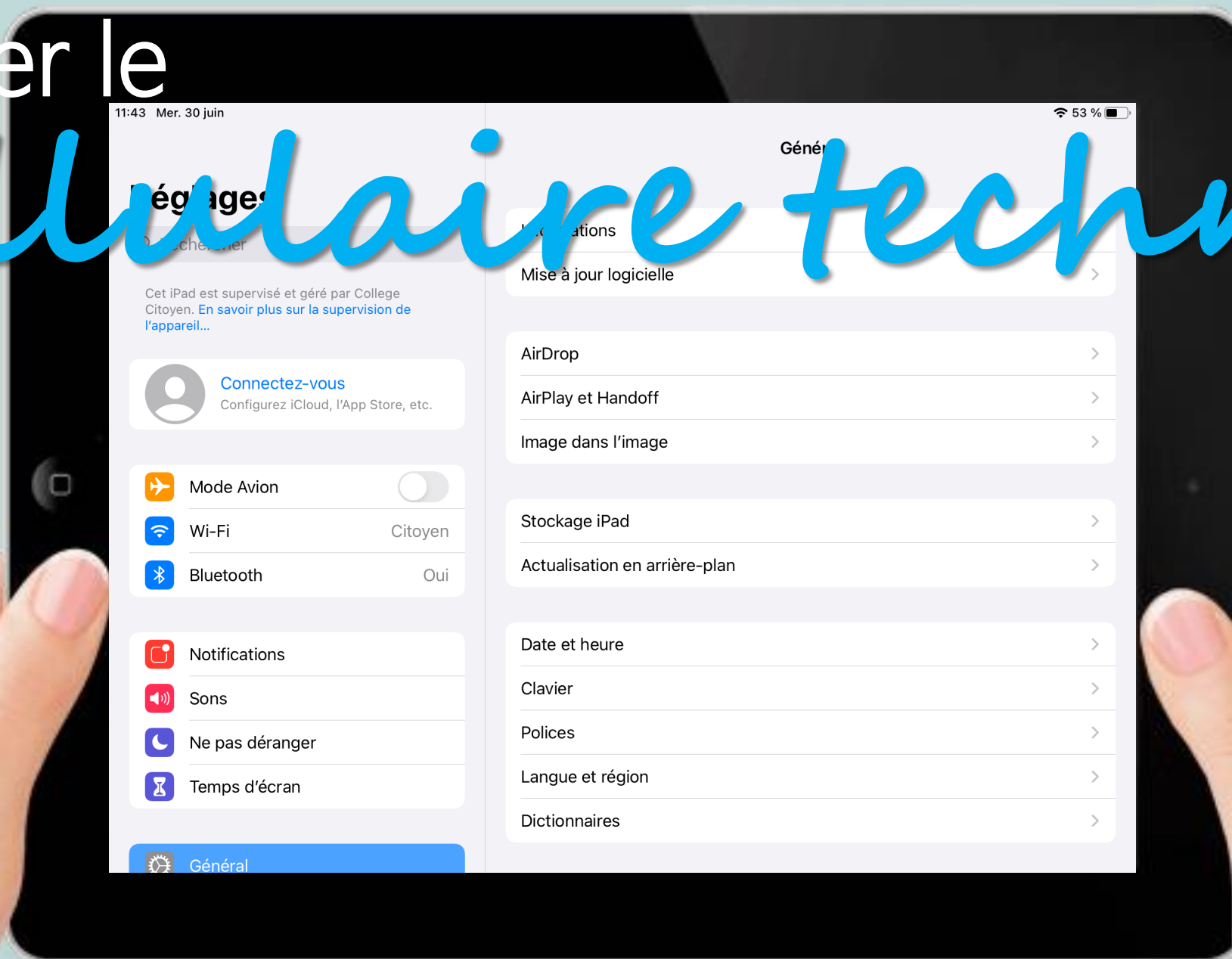


- Toucher *Continuer*

Les deux objectifs sont complétés.

Ajouter le

cellulaire techno





# L'équipe TECHNO

Si vous avez des questions, n'hésitez pas à contacter notre équipe techno.

Il nous fera plaisir de répondre à vos questions.

Nicola Archambault, Technicien informatique

[n.archambault@collegecitoyen.ca](mailto:n.archambault@collegecitoyen.ca),

450 254-2447 poste 232

Jean-Pierre Dufresne, Conseiller pédagonumérique

[jp.dufresne@collegecitoyen.ca](mailto:jp.dufresne@collegecitoyen.ca),

450 254-2447 poste 231

Jean-François Joly, Directeur de l'innovation pédagogique

[jf.joly@collegecitoyen.ca](mailto:jf.joly@collegecitoyen.ca),

450 254-2447 poste 230

